

CANCELARIA DE STAT A REPUBLICII MOLDOVA

Nr. 2613-889

Chișinău

« 31 » octombrie 2011

La YR/YC No. 8
27.10.2011

Dlui Ion CEBAN
Deputat în Parlamentul
Republicii Moldova

Ref: Prezentarea informației privind asistența externă

Urmare a solicitării Dvs., parvenită în adresa Cancelariei de Stat, cu nr. 8, din 27 octombrie 2011. Vă comunicăm următoarele.

Informația detaliată privind volumul total al asistenței externe, cât și descrierea proiectelor o puteți vizualiza accesând link-ul <http://ncu.moldova.md/en/search-proiect>. Datele privind proiectele de asistență externă, actualmente, sunt în proces de actualizare întru oferirea unei informații, cât mai veridice, publicului larg.

De asemenea, găsiți în anexă, informația privind asistența externă acordată Republicii Moldova de către partenerii de dezvoltare internaționali, care a fost prezentată membrilor în cadrul ședinței Comitetului Interministerial de Planificare Strategică din 17 octombrie 2011 (*se anexează raportul*).

Secretar general
al Guvernului

Victor BODIU

Asistența Oficială pentru Dezvoltare acordată Republicii Moldova

proiecte în derulare pe parcursul anului 2011
înregistrate în baza de date a Cancelariei de Stat

Direcția Politici, Planificare Strategică și Asistența Externă

PII SECTORII

SECTOR	Suma sectorului EUR	Indicele
		26
	24.024.049	23
Sănătate	990.000	1
Sănătate și salubritate	300.568.518	73
Guvern și societate civilă	10.124.931	11
Prevenirea conflictelor	199.793.874	28
Infrastructuri sociale și servicii	202.565.329	5
Transport	2.911.791	3
Comunicatii (TIC)	55.721.409	10
Generarea și furnizarea energiei	19.241.289	3
Servicii bancare și financiare	337.446.020	30
Agricultura	14.407.826	2
Industrie	1.000.000	1
Politica în domeniul comerțului	17.155.193	20
Intersectorial	1.719.912	2
Ajutor umanitar	517.008	1
Refugiați	44.641.801	4
Afaceri și alte servicii	549.231	4
alte		
TOTAL	1.719.912	245

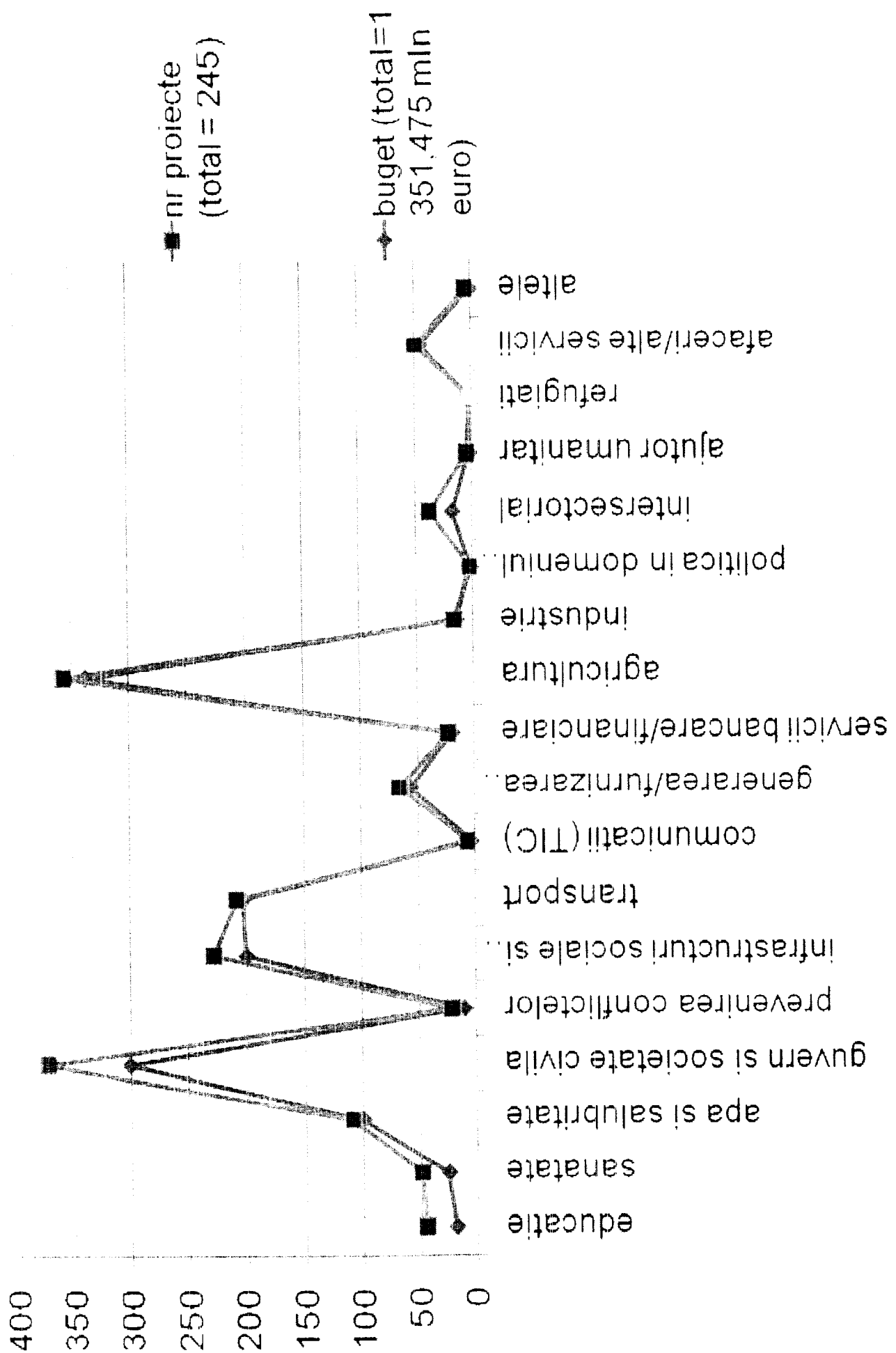
PI PARTENERI DE DEZVOLTARE

Partener de dezvoltare	Asajamente (euro)	Nr. proiecte
AUSTRIA	5.575.075	5
CHINA	6.508.000	4
DANEMARCA	95.605	1
ELVETIA	16.271.075	11
GERMANIA	12.070.197	7
JAPONIA	11.151.654	4
LIECHTENSTEIN	2.927.802	3
NORVEGIA	850.000	1
OLANDA	1.015.000	1
ROMANIA	102.398.000	18
SLOVACIA	403.002	4
SUA	278.225.155	32
SUEDIA	28.350.421	15
TURCIA	474.764	2
BEI	75.000.000	1
BERD	234.086.129	7
ORGANIZATIA NATIUNILOR UNITE	87.251.414	47
BANCA MONDIALA	214.571.808	16
UNIUNEA EUROPEANA	270.263.295	54
TOTAL		345

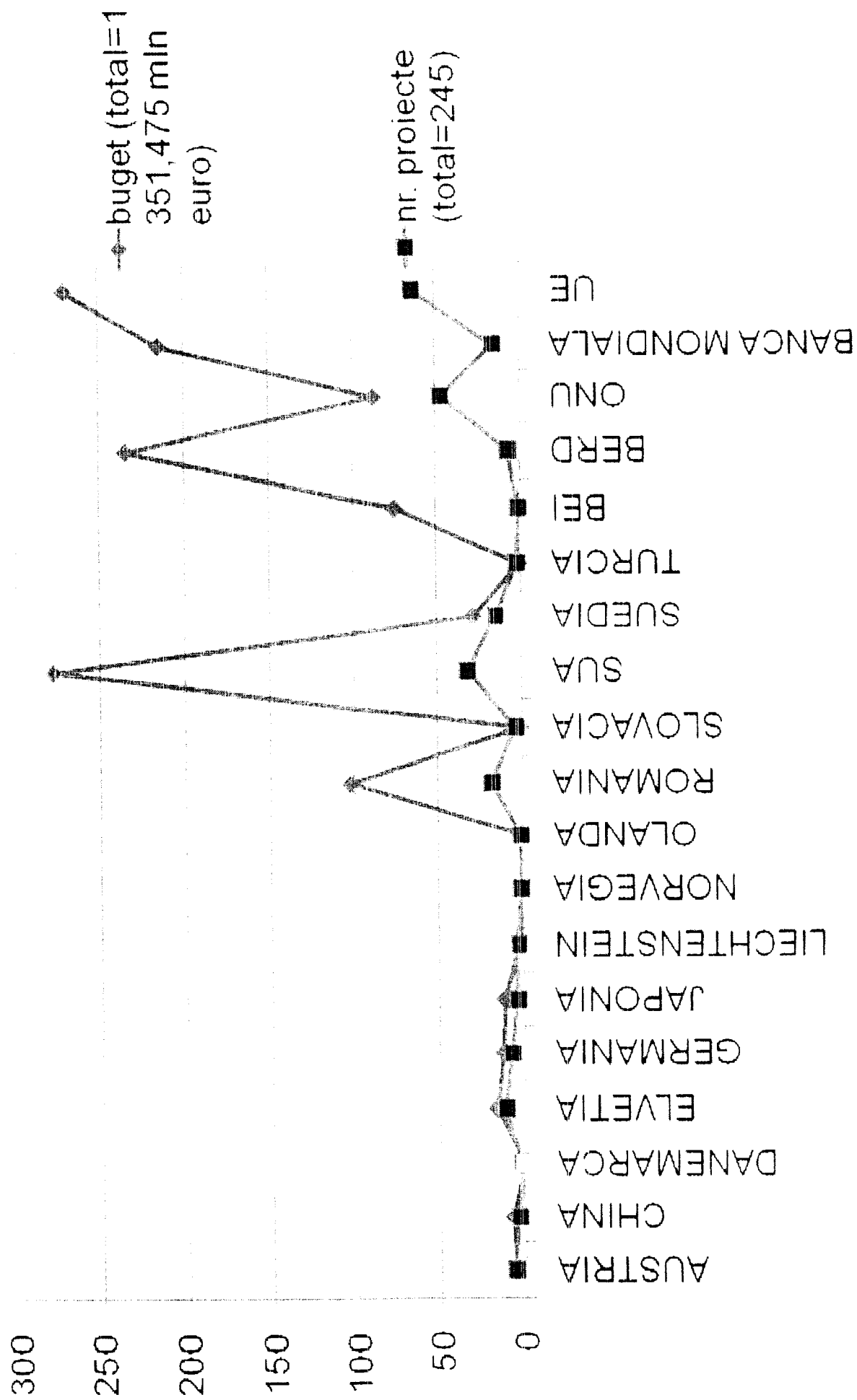
TIP DE ASISTENȚĂ &
CONDITII DE FINANTARE

TIP DE ASISTENȚĂ	NUMAR DE PROIECTE	BUGET TOTAL(€uro)
Asistență investitională	23	597.934.675
Asistență tehnică	216	570.501.041
Support bugetar	3	180.000.000
Twinning	3	2.992.704
TOTAL	245	1.351.428.420
CONDITII DE FINANTARE		
	NUMAR DE PROIECTE	BUGET TOTAL(€uro)
Grant	224	820.321.005
Credit	26	531.153.815
TOTAL	245	1.351.474.820

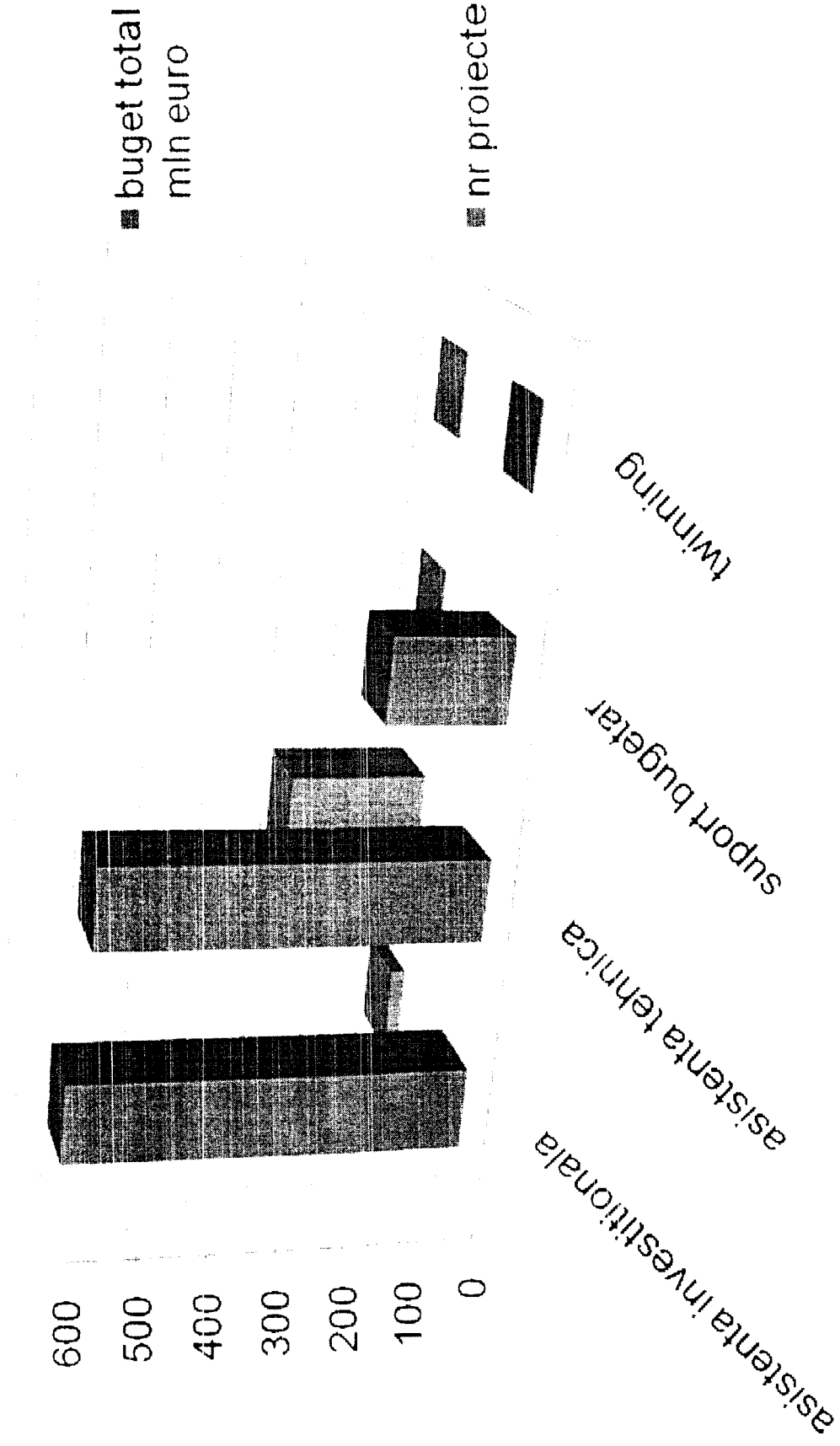
AOD acordata RM – distributia pe sectoare



AOD acordata RM – distributia pe donatori



AOD acordata RM – tip de asistenta



AOD acordata RM – conditii de finantare

